



Istituto d'Istruzione Superiore Ettore Sanfelice

Sede Centrale: Via Sanfelice, 8 - 46019 Viadana (Mn) – Sedi Coordinate: "Maggi", Via Vanoni 21 - 46019 Viadana (Mn) - "Bosco", Via Roma s.n.c. - 46019 Viadana (Mn)
Telefoni: 0375.781792 – 0375.784197 Email: mnis00700v@istruzione.it Pec: mnis00700v@pec.istruzione.it Sito internet: www.istitutosanfelice.edu.it C.F.: 83002190201

ISTRUZIONI PER CONFIGURARE I CLIENT DI POSTA

PER LA POSTA ELETTRONICA DI ISTITUTO



Istituto d'Istruzione Superiore Ettore Sanfelice

Sede Centrale: Via Sanfelice, 8 - 46019 Viadana (Mn) – Sedi Coordinate: "Maggi", Via Vanoni 21 - 46019 Viadana (Mn) - "Bosco", Via Roma s.n.c. - 46019 Viadana (Mn)
Telefoni: 0375.781792 – 0375.784197 Email: mnis00700v@istruzione.it Pec: mnis00700v@pec.istruzione.it Sito internet: www.istitutosanfelice.edu.it C.F.: 83002190201

Ogni utente è fornito di un indirizzo di posta elettronica e di una password, che nella seguente guida sono indicate rispettivamente:

- Indirizzo posta elettronica: **indirizzo@istitutosanfelice.edu.it**
- Password: **propriapassword**

LEGGERE LA POSTA @ISTITUTOSANFELICE.EDU.IT

La posta elettronica dell'istituto superiore Ettore Sanfelice può essere letta in tre modi:

- 1) collegandosi via web, attraverso internet explorer o mozilla firefox, indirizzo www.istitutosanfelice.edu.it e scegliendo la voce "posta elettronica" come evidenziato in figura.



- 2) collegandosi via web, attraverso internet explorer o mozilla firefox, all'indirizzo <http://webmail.istitutosanfelice.edu.it>



- 3) Utilizzando un qualunque client di posta elettronica configurandolo con i seguenti parametri:
 - Nome utente: **indirizzo@istitutosanfelice.edu.it**
 - Password: **propriapassword**
 - Imap4s server: **in.postassl.it**
 - Imap4s porta: **993 (SSL)**
 - POP3S server: **in.postassl.it**
 - POP3S porta: **995 (SSL)**
 - SMTP server: **out.postassl.it**
 - SMTP porta: **465 (SSL)**



Istituto d'Istruzione Superiore Ettore Sanfelice

Sede Centrale: Via Sanfelice, 8 - 46019 Viadana (Mn) – Sedi Coordinate: "Maggi", Via Vanoni 21 - 46019 Viadana (Mn) - "Bosco", Via Roma s.n.c. - 46019 Viadana (Mn)
Telefoni: 0375.781792 – 0375.784197 Email: mnis00700v@istruzione.it Pec: mnis00700v@pec.istruzione.it Sito internet: www.istitutosanfelice.edu.it C.F.: 83002190201

DI SEGUITO SONO INDICATE LE PROCEDURE PASSO PASSO PER CONFIGURARE OUTLOOK EXPRESS, OUTLOOK 2003, MOZILLA THUNDERBIRD

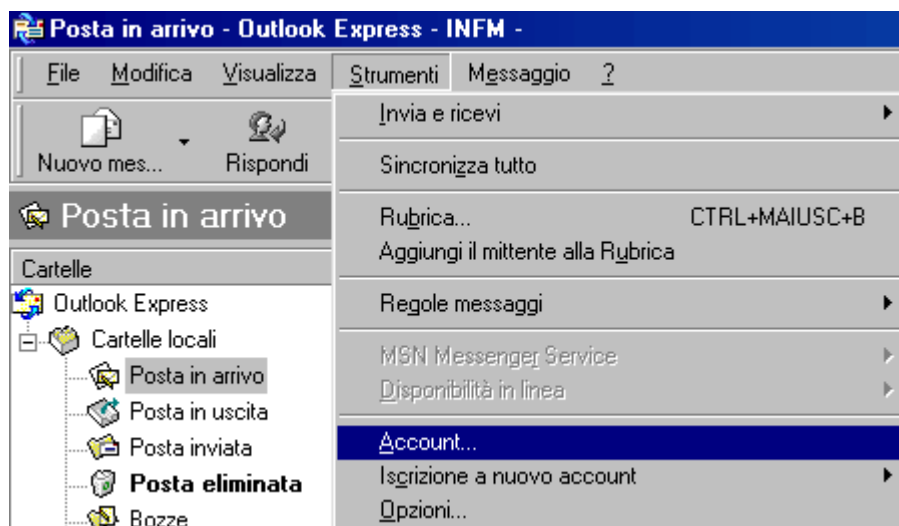


Istituto d'Istruzione Superiore Ettore Sanfelice

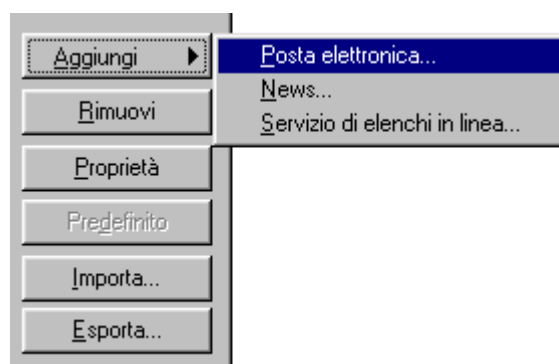
Sede Centrale: Via Sanfelice, 8 - 46019 Viadana (Mn) – Sedi Coordinate: "Maggi", Via Vanoni 21 - 46019 Viadana (Mn) - "Bosco", Via Roma s.n.c. - 46019 Viadana (Mn)
Telefoni: 0375.781792 – 0375.784197 Email: mnis00700v@istruzione.it Pec: mnis00700v@pec.istruzione.it Sito internet: www.istitutosanfelice.edu.it C.F.: 83002190201

CONFIGURAZIONE OUTLOOK EXPRESS

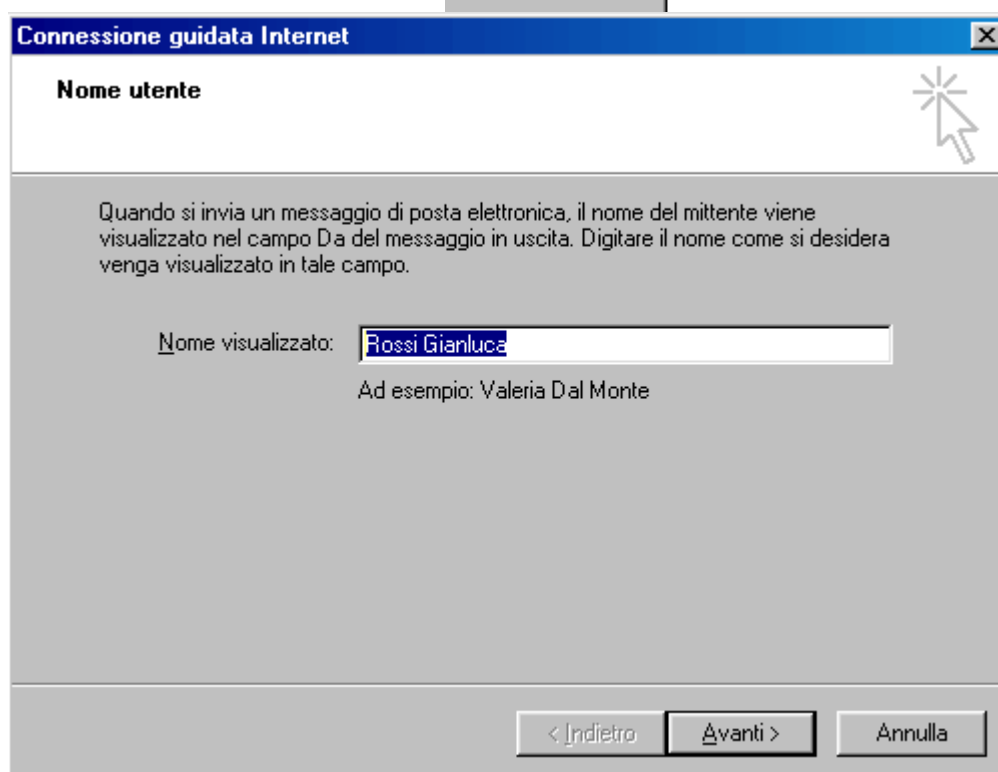
Avviare Outlook Express e selezionare **Account** dal menù **Strumenti**:



Nella finestra di dialogo che appare, selezionare dal menù di sinistra **Aggiungi** e successivamente **Posta Elettronica**:



A seguito dell'ultima scelta si apre una sequenza di finestre di dialogo che aiuta nella configurazione dell'account di posta. Inserire il nominativo (cognome e nome) che comparirà nella email, ad esempio Rossi Gianluca.





Istituto d'Istruzione Superiore Ettore Sanfelice

Sede Centrale: Via Sanfelice, 8 - 46019 Viadana (Mn) – Sedi Coordinate: "Maggi", Via Vanoni 21 - 46019 Viadana (Mn) - "Bosco", Via Roma s.n.c. - 46019 Viadana (Mn)
Telefoni: 0375.781792 – 0375.784197 Email: mnis00700v@istruzione.it Pec: mnis00700v@pec.istruzione.it Sito internet: www.istitutosanfelice.edu.it C.F.: 83002190201

Cliccare su "utilizza l'indirizzo già disponibile" e scrivere l'indirizzo email assegnato:

The screenshot shows the 'Connessione guidata Internet' window with the title 'Indirizzo per la posta Internet'. Below the title, there is a text box explaining that the email address is used for sending and receiving messages. Two radio buttons are present: the first is selected and labeled 'Utilizza l'indirizzo già disponibile', and the second is labeled 'Effettua l'iscrizione a un nuovo account da:'. Below the first radio button, there is a text input field containing 'indirizzo@istitutosanfelice.edu.it' and an example 'Ad esempio: prova@microsoft.com'. Below the second radio button, there is a dropdown menu with 'Hotmail' selected. At the bottom, there are three buttons: '< Indietro', 'Avanti >', and 'Annulla'.

Inserire i server di posta in arrivo ed in uscita come indicato nell'immagine.

The screenshot shows the 'Connessione guidata Internet' window with the title 'Nomi dei server della posta'. Below the title, there is a text box stating 'Il server della posta in arrivo è:' followed by a dropdown menu with 'POP3' selected. Below this, there is a text input field for the incoming mail server name, containing 'in.postassl.it'. Below that, there is a text box stating 'Il server SMTP è utilizzato per la posta in uscita.' followed by a text input field for the outgoing mail server name, containing 'out.postassl.it'. At the bottom, there are three buttons: '< Indietro', 'Avanti >', and 'Annulla'.



Istituto d'Istruzione Superiore Ettore Sanfelice

Sede Centrale: Via Sanfelice, 8 - 46019 Viadana (Mn) – Sedi Coordinate: "Maggi", Via Vanoni 21 - 46019 Viadana (Mn) - "Bosco", Via Roma s.n.c. - 46019 Viadana (Mn)
Telefoni: 0375.781792 – 0375.784197 Email: mnis00700v@istruzione.it Pec: mnis00700v@pec.istruzione.it Sito internet: www.istitutosanfelice.edu.it C.F.: 83002190201

Inserire come nome account l'indirizzo di posta elettronica e la relativa password, spuntando su memorizza password. Cliccare su avanti e quindi, nella successiva schermata, cliccare su fine. La posta è configurata.

The screenshot shows a Windows-style dialog box titled "Connessione guidata Internet" with a sub-header "Accesso alla posta Internet". The main area contains the following text and controls:

Immettere il nome e la password dell'account di posta elettronica forniti dal provider di servizi Internet.

Nome account:

Password:

Memorizza password

Se il provider di servizi Internet richiede l'utilizzo del sistema di autenticazione tramite password (SPA) per accedere all'account della posta, selezionare la casella di controllo Accesso tramite autenticazione password di protezione (SPA).

Accesso tramite autenticazione password di protezione

At the bottom, there are three buttons: "< Indietro", "Avanti >", and "Annulla".

Ultimo passaggio:

Ora è molto importante tornare in Strumenti, Account, selezionare l'account appena creato e dalle proprietà, server flaggare la voce "Autenticazione del server necessaria".

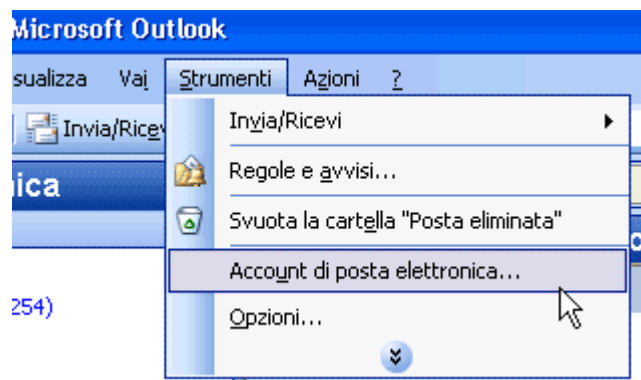


Istituto d'Istruzione Superiore Ettore Sanfelice

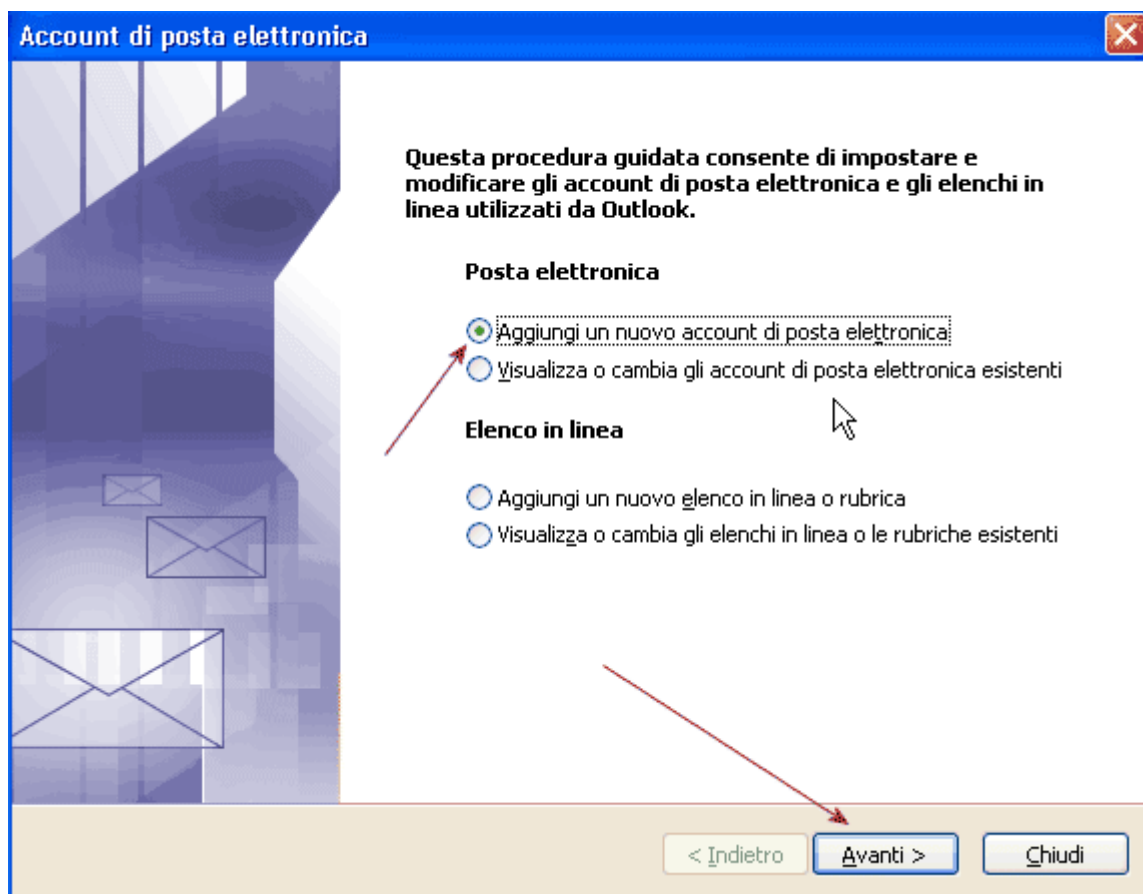
Sede Centrale: Via Sanfelice, 8 - 46019 Viadana (Mn) – Sedi Coordinate: "Maggi", Via Vanoni 21 - 46019 Viadana (Mn) - "Bosco", Via Roma s.n.c. - 46019 Viadana (Mn)
Telefoni: 0375.781792 – 0375.784197 Email: mnis00700v@istruzione.it Pec: mnis00700v@pec.istruzione.it Sito internet: www.istitutosanfelice.edu.it C.F.: 83002190201

CONFIGURAZIONE OUTLOOK 2003

Avviare Outlook 2003 e selezionare **Account** dal menù **Strumenti**:



Nella finestra di dialogo che appare, selezionare dal menù di sinistra **Aggiungi un nuovo account di posta elettronica**





Istituto d'Istruzione Superiore Ettore Sanfelice

Sede Centrale: Via Sanfelice, 8 - 46019 Viadana (Mn) – Sedi Coordinate: "Maggi", Via Vanoni 21 - 46019 Viadana (Mn) - "Bosco", Via Roma s.n.c. - 46019 Viadana (Mn)
Telefoni: 0375.781792 – 0375.784197 Email: mnis00700v@istruzione.it Pec: mnis00700v@pec.istruzione.it Sito internet: www.istitutosanfelice.edu.it C.F.: 83002190201

Selezionare, come tipo di server "POP3":

Account di posta elettronica

Tipo di server
È possibile scegliere il tipo di server da utilizzare con il nuovo account di posta elettronica.

- Microsoft Exchange Server**
Connessione a un server di Exchange per il download dei messaggi, l'accesso alle cartelle pubbliche e la condivisione dei documenti.
- POP3**
Connessione a un server di posta elettronica POP3 per il download dei messaggi.
- IMAP**
Connessione a un server di posta elettronica IMAP per il download dei messaggi e la sincronizzazione delle cartelle della cassetta postale.
- HTTP**
Connessione a un server di posta elettronica basato sul Web, quale Hotmail, per il download dei messaggi e la sincronizzazione delle cartelle della cassetta postale.
- Altri tipi di server**
Connessione a un altro tipo di server di posta elettronica Microsoft o di altri produttori.

...@istitutosgbosco.it

< Indietro Avanti > Annulla

Inserire i dati come in figura, assicurandosi che il nome utente coincida con il proprio indirizzo di posta, poi cliccare su altre impostazioni:



Istituto d'Istruzione Superiore Ettore Sanfelice

Sede Centrale: Via Sanfelice, 8 - 46019 Viadana (Mn) – Sedi Coordinate: "Maggi", Via Vanoni 21 - 46019 Viadana (Mn) - "Bosco", Via Roma s.n.c. - 46019 Viadana (Mn)
Telefoni: 0375.781792 – 0375.784197 Email: mnis00700v@istruzione.it Pec: mnis00700v@pec.istruzione.it Sito internet: www.istitutosanfelice.edu.it C.F.: 83002190201

Account di posta elettronica

Impostazioni posta elettronica Internet (POP3)
Tutte le seguenti impostazioni sono necessarie per il funzionamento dell'account di posta elettronica.

Informazioni utente	Informazioni server
Nome: <input type="text" value="Cognome Nome"/>	Server posta in arrivo (POP3): <input type="text" value="in.postassl.it"/>
Indirizzo posta elettronica: <input type="text" value="indirizzo@istitutosanfelice.edu.it"/>	Server posta in uscita (SMTP): <input type="text" value="out.postassl.it"/>
Informazioni accesso	Prova impostazioni
Nome utente: <input type="text" value="indirizzo@istitutosanfelice.edu.it"/>	Dopo aver immesso le informazioni richieste, è consigliabile provare l'account scegliendo il pulsante in basso. È necessaria la connessione di rete.
Password: <input type="password" value="*****"/>	<input type="button" value="Prova impostazioni account ..."/>
<input checked="" type="checkbox"/> Memorizza password	<input type="button" value="Altre impostazioni ..."/>
<input type="checkbox"/> Accedi con autenticazione password di protezione (SPA)	

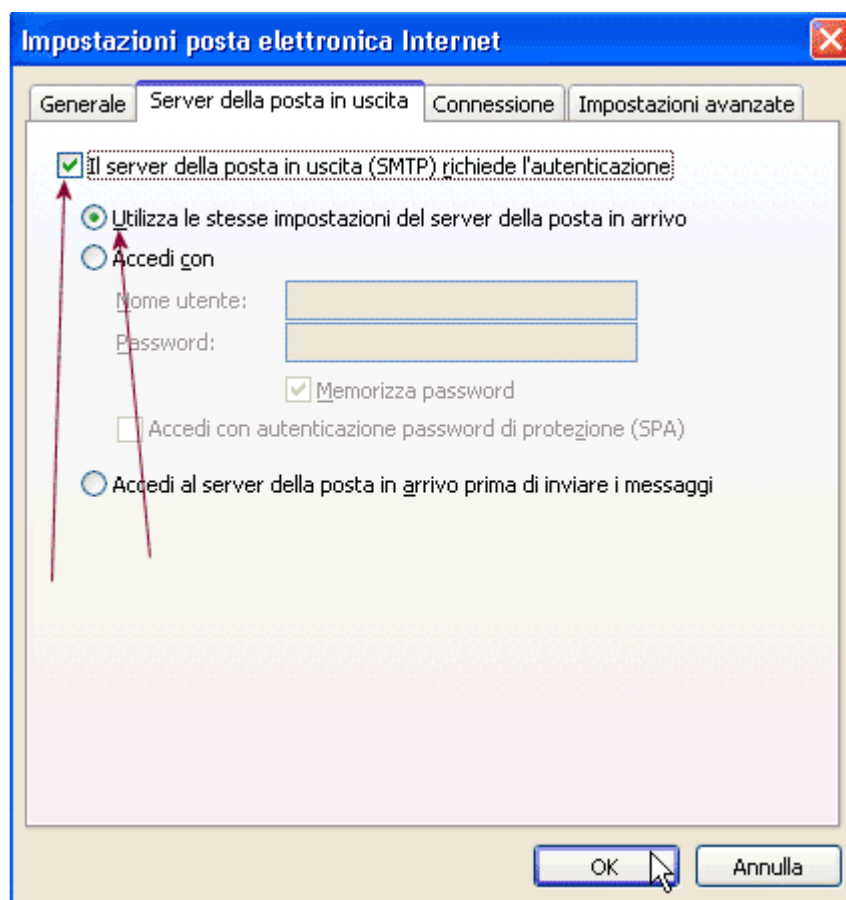
< Indietro Avanti > Annulla

Cliccare sulla spunta come indicato in figura, quindi cliccare ok e nella schermata successiva avanti:



Istituto d'Istruzione Superiore Ettore Sanfelice

Sede Centrale: Via Sanfelice, 8 - 46019 Viadana (Mn) – Sedi Coordinate: "Maggi", Via Vanoni 21 - 46019 Viadana (Mn) - "Bosco", Via Roma s.n.c. - 46019 Viadana (Mn)
Telefoni: 0375.781792 – 0375.784197 Email: mnis00700v@istruzione.it Pec: mnis00700v@pec.istruzione.it Sito internet: www.istitutosanfelice.edu.it C.F.: 83002190201



La configurazione è terminata.

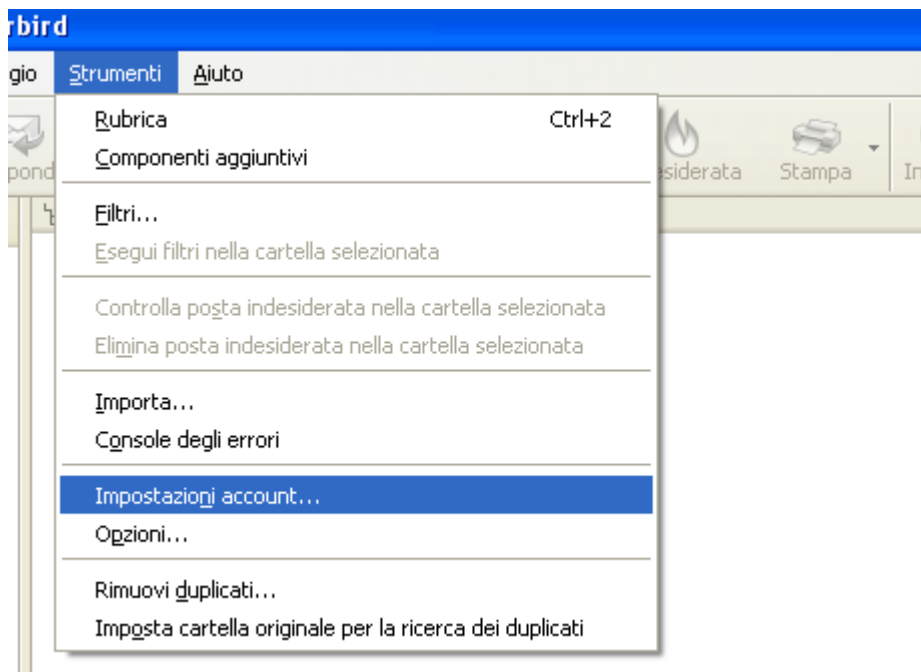


Istituto d'Istruzione Superiore Ettore Sanfelice

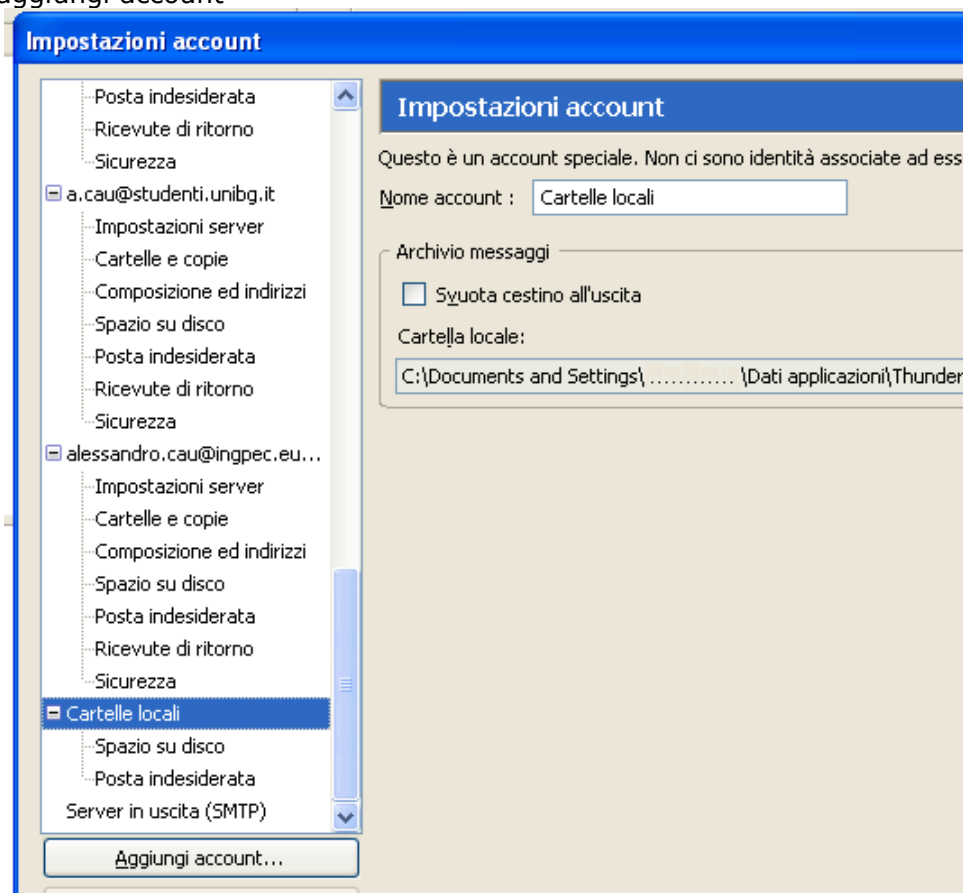
Sede Centrale: Via Sanfelice, 8 - 46019 Viadana (Mn) – Sedi Coordinate: "Maggi", Via Vanoni 21 - 46019 Viadana (Mn) - "Bosco", Via Roma s.n.c. - 46019 Viadana (Mn)
Telefoni: 0375.781792 – 0375.784197 Email: mnis00700v@istruzione.it Pec: mnis00700v@pec.istruzione.it Sito internet: www.istitutosanfelice.edu.it C.F.: 83002190201

CONFIGURAZIONE MOZILLA THUNDERBIRD

Andare su "Strumenti", "Impostazioni account"



Cliccare su aggiungi account





Istituto d'Istruzione Superiore Ettore Sanfelice

Sede Centrale: Via Sanfelice, 8 - 46019 Viadana (Mn) – Sedi Coordinate: "Maggi", Via Vanoni 21 - 46019 Viadana (Mn) - "Bosco", Via Roma s.n.c. - 46019 Viadana (Mn)
Telefoni: 0375.781792 – 0375.784197 Email: mnis00700v@istruzione.it Pec: mnis00700v@pec.istruzione.it Sito internet: www.istitutosanfelice.edu.it C.F.: 83002190201

Selezionare "account di posta"

Creazione nuovo account

Configurazione nuovo account

Per poter ricevere i messaggi, è necessario configurare gli account di posta e dei gruppi di discussione.

Questa autocomposizione raccoglierà le informazioni necessarie alla creazione di un account di posta o per i gruppi di discussione. Se non si fosse a conoscenza di alcune delle informazioni richieste contattare il proprio amministratore di sistema o il fornitore di servizi.

Selezionare il tipo di account da configurare:

- Account di posta
- RSS News & Blogs
- Gmail
- Account gruppi di discussione

< Indietro Avanti > Annulla

Inserire nome e cognome e l'indirizzo di posta elettronica



Istituto d'Istruzione Superiore Ettore Sanfelice

Sede Centrale: Via Sanfelice, 8 - 46019 Viadana (Mn) – Sedi Coordinate: "Maggi", Via Vanoni 21 - 46019 Viadana (Mn) - "Bosco", Via Roma s.n.c. - 46019 Viadana (Mn)
Telefoni: 0375.781792 – 0375.784197 Email: mnis00700v@istruzione.it Pec: mnis00700v@pec.istruzione.it Sito internet: www.istitutosanfelice.edu.it C.F.: 83002190201

Creazione nuovo account

Identità

Ogni account ha una propria identità, cioè l'insieme di informazioni che permettono al destinatario di identificare il mittente.

Inserire il nome che apparirà nel campo "Da:" dei propri messaggi in uscita (ad esempio, "Mario Rossi").

Nome:

Inserire il proprio indirizzo email. Questo è l'indirizzo che gli altri utilizzeranno per spedirci messaggi di posta elettronica (ad esempio, "utente@esempio.net").

Indirizzo email:

< Indietro Avanti > Annulla

Selezionare pop e immettere il server

Creazione nuovo account

Informazioni sul server

Selezionare il tipo di server in ingresso utilizzato.

POP IMAP

Inserire il nome del server in ingresso (ad esempio: mail.mozillaitalia.org)

Server in ingresso:

Togliere la spunta per conservare la posta di questo account in una cartella separata. Questo sposterà l'account al primo livello. In caso contrario farà parte della cartella 'Posta in arrivo' globale delle Cartelle locali.

Usa 'Posta in arrivo' globale (posta nelle 'Cartelle Locali')

Sarà usato il server esistente per la posta in uscita (SMTP), "mail.libero.it". È possibile modificare le impostazioni per la posta in uscita scegliendo 'Impostazioni account' dal menu Strumenti.

< Indietro Avanti > Annulla



Istituto d'Istruzione Superiore Ettore Sanfelice

Sede Centrale: Via Sanfelice, 8 - 46019 Viadana (Mn) – Sedi Coordinate: "Maggi", Via Vanoni 21 - 46019 Viadana (Mn) - "Bosco", Via Roma s.n.c. - 46019 Viadana (Mn)
Telefoni: 0375.781792 – 0375.784197 Email: mnis00700v@istruzione.it Pec: mnis00700v@pec.istruzione.it Sito internet: www.istitutosanfelice.edu.it C.F.: 83002190201

Inserire il nome utente comprensivo di @istitutosanfelice.edu.it (nelle impostazioni di default thunderbird inserirà solo indirizzo senza @istitutosanfelice.edu.it)

Creazione nuovo account

Nomi utente

Inserire il nome utente per la posta in entrata comunicato dal proprio fornitore di posta (ad esempio, "mrossi")

Nome utente posta in entrata:

Sarà usato il nome utente esistente, "cau.alessan@libero.it". È possibile modificare le impostazioni per la posta in uscita scegliendo "Impostazioni account" dal menu Strumenti.

< Indietro Avanti > Annulla

Inserire il nome dell'account



Istituto d'Istruzione Superiore Ettore Sanfelice

Sede Centrale: Via Sanfelice, 8 - 46019 Viadana (Mn) – Sedi Coordinate: "Maggi", Via Vanoni 21 - 46019 Viadana (Mn) - "Bosco", Via Roma s.n.c. - 46019 Viadana (Mn)
Telefoni: 0375.781792 – 0375.784197 Email: mnis00700v@istruzione.it Pec: mnis00700v@pec.istruzione.it Sito internet: www.istitutosanfelice.edu.it C.F.: 83002190201

Creazione nuovo account

Nome account

Inserire un nome per questo account (ad esempio, "Lavoro", "Casa", oppure "Account gruppi discussione").

Nome account:

< Indietro Avanti > Annulla

Cliccare su avanti e quindi su fine.

Al primo download delle email inserire la password e cliccare sulla spunta memorizza password.

Per la configurazione del server in uscita smtp indicare il server out.postassl.it .